

±0,000 ≡ 286,800 m.n.m.

HLAVNÍ PROJEKTANT:



Energy Benefit Centre o.p.s.
Thákurova 531/4, 160 00 Praha 6
tel.: +420 270 003 300
e-mail: kontakt@energy-benefit.cz
internet: www.energy-benefit.cz

ZPRACOVATEL ČÁSTI:

Vypracoval:
Ing. arch. Andrej Kušnierik
Zodpovědný projektant:
Ing. Vladimír Fiedler



PROJEKT:

**Rozvoj komunitních sociálních služeb DOZP v lokalitě Jičín –
projektová dokumentace**

STAVEBNÍK:

KRÁLOVÉHRADECKÝ KRAJ
Pivovarské náměstí 1245, 500 03 Hradec Králové

ČÁST, PROFESE:

ARCHITEKTONICKÉ A STAVEBNĚ TECHNICKÉ ŘEŠENÍ

VÝKRES:

VÝPIS ATYPICKÝCH ZAŘÍZOVACÍCH PŘEDMĚTŮ

razítko a podpis

Zakázkové číslo: Paré.

04-21-32

Datum:

30.01.2022

Část:

D.1.1

Stupeň:

DPS

Změna:

00

Č.výkr.:

30

Formát:

9 x A4

Měřítko:

1:50

VÝPIS ATYPICKÝCH ZAŘIZOVACÍCH PŘEDMĚTŮ

— —

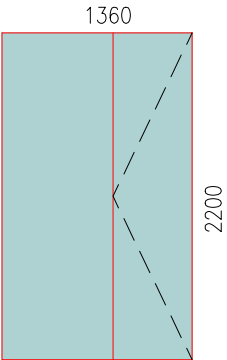


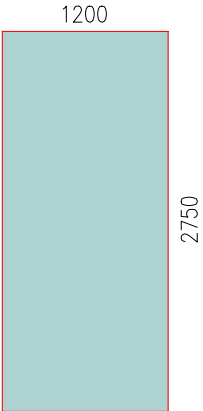
UVEDENY ZÁKLADNÍ SPECIFIKA MOBILIÁŘE INTERIÉRU

UPOZORNĚNÍ:

- UVEDENÉ PRVKY VYTVÁŘÍ POŽADOVANÝ STANDARD VYBAVENÍ
- DODAVATEL MŮŽE NABÍDNOUT VYŠŠÍ STANDARD NEŽ POŽADOVANÝ STANDARD
- SPECIFIKACE TVARU JE DŮLEŽITÉ DODRŽET

POZNÁMKA:

- JEDNOTLIVÉ PRVKY JE ŽÁDOUCÍ DODÁVAT V RÁMCI UCELENÝCH SÉRIÍ A PRODUKTOVÝCH ŘAD


SKLENĚNÁ SPRCHOVÁ ZÁSTĚNA S DVÍŘKY		
<div>VN1</div> <div>POČET: 2 ks</div>	<p>KALENÉ BEZPEČNOSTNÍ SKLO tl. 15 mm SATĚNOVÉ, PRŮSVITNÉ ZE 3 STRAN KOTVENO DO STĚN A STROPU NA NEREZ BROUŠENÝ "U" PROFIL 15x15x1,5 mm NEREZ VRUTY DVÍŘKA S NEREZ PANTY OTVÍRAVÝMI VEN SVĚTLÁ ŠÍŘKA DVÍŘEK 600 mm</p> <p>ZHOTOVITEL ZAJISTÍ DÍLENSKOU DOKUMENTACI A STATICKÝ VÝPOČET. ZMĚŘENÍ PRO DÍLENSKOU DOKUMENTACI DLE SKUTEČNÉHO ROZMĚRU OTVORU.</p>	
ČISTÍCÍ ZÓNA I (HRUBÁ ŠPÍNA)		
<div>VN2</div> <div>POČET: 2 ks</div>	<p>Kovová rohož zasazená do hliníkového profilu – roštu s čistícími kartáčky + s čistící a sušící vložkou. Teplota: od – 40 °C do + 70 °C Výška: 17 mm, 22 mm Barva: šedá Rozměry: 5200x3350 mm "A" Rozměry: 3770x2300 mm "B"</p> <p>HORNÍ LÍČ V LÍCI S ČISTOU PODLAHOU (ZAPUŠTĚNO V PODLAŽE) OSAŽENO DO HLINÍKOVÉHO RÁMU</p> <p>KOMBINOVANÉ OSAZENÍ: ½ KARTÁČKY + ½ SUŠÍCÍ VLOŽKA</p>	
POSUVNÁ AKUSTICKÁ PŘÍČKA		
<div>VN3</div> <div>POČET: 1 ks</div>	<p>Tloušťka modulu: 100 mm Šířka standardních panelů: 975 mm Výška modulu: 2 750 mm Ovládání: ruční Rám: kombinovaný hliník + ocel Kolejnice: hliníková Povrch: plně výplně HPL Barva: bílá perlička (jako RAL 9016) Vzduchová neprůzvučnost plné příčky: do 47 dB Celková rozložená délka: 7500 mm</p> <p>DÍLENSKÁ DOKUMENTACE BUDE VYPRACOVÁNA DLE SKUTEČNÉHO ROZMĚRU OTVORU.</p>	
SKLENĚNÁ SPRCHOVÁ ZÁSTĚNA PEVNÁ		
<div>VN4</div> <div>POČET: 4 ks</div>	<p>KALENÉ BEZPEČNOSTNÍ SKLO tl. 15 mm ČIRÉ ZE 3 STRAN KOTVENO DO STĚN A STROPU NA NEREZ BROUŠENÝ "U" PROFIL 15x15x1,5 mm NEREZ VRUTY ZHOTOVITEL ZAJISTÍ DÍLENSKOU DOKUMENTACI A STATICKÝ VÝPOČET</p>	
STRANA		1

VERTIKÁLNÍ ZAHRADA "LIVINGWALL"

VN5

POČET:
2 ks

POPIS:
VERTIKÁLNÍ PĚSTEBNÍ SYSTÉM PRO OSAZENÍ ROSTLIN V INTERIÉRU
S MINIMÁLNÍM MNOŽSTVÍM SUBSTRÁTU.
ROZMĚRY:
1 CELÝ PANEL 4400x2300 mm 1 ks "A"
1 CELÝ PANEL 3300x2300 mm 1 ks "B"
ROSTLINY: STÁLEZELENÉ, LISTNATÉ, DLE DRUHU ROSTOUCÍ VODOROVNĚ
SVISLE A NAHORU
SESTAVENO Z MODULÁRNÍCH PRVKŮ KOTVENÝCH K NOSNÉ KONSTRUKCI
SAMOZAVLAŽOVACÍ
NASVÍCENÍ VIZ ELEKTRO LIŠTOVÉ OSVĚTLOVACÍ TĚLESO
VIZ ILUSTRAČNÍ FOTO
OSAŽOVACÍ PLÁN ROSTLIN BUDE SCHVÁLEN ARCHITEKTEM



PIKTOGRAMY

VN6

POČET:
2 ks



4 ks



4 ks



4 ks



2 ks



2 ks

MATERIÁL: BROUŠENÁ NEREZOVÉ OCEL DIN 1.430
ROZMĚR: 120x120x3 mm
ÚCHYT POMOCÍ OBOUSTRANNÉ LEPÍCÍ PÍSKY
POZICE NA DVEŘÍCH URČENÁ PROJEKTANTEM

VN7

SPECIFIKACE:

Sanitární příčky jsou odolné proti vodě, vhodné i pro sprchové kabiny, pisoárové příčky, koupaliště, fitness centra a všude tam, kde přicházejí do každodenního kontaktu s vodou.

PLOŠNÝ MATERIÁL:

kompaktní vysokotlaký laminát (HPL) tl. 10–13 mm, příčky, čelní stěny i dveře.

Černé jádro, výchozí rozměr desky do 4100x1300 mm.

Splňující: EN 438–4 typ CGS pro použití v náročných podmínkách.

Klasifikace podle EN 13501–1: Eurotřída D–s2, d0 (CWFT).

Desky řezány CNC stroji.

KOVOVÝ NOSNÝ SYSTÉM:

je tvořen nerezovými úchyty "L" a jāklem. Kabina stojí na samonosných nožkách z nerezové oceli AISI 316L, kotvení je zajištěno lepením ve styčné ploše nožky s podlahou, nožka je rektifikační až do 25 mm.

UZAVÍRÁNÍ, ZÁVĚSY:

nerezová klička s WC signalizací, nerezová knobka, možnost nouzového otevření zvenku kabinky, nerezové závěsy

ROZMĚRY:

dle půdorysů jednotlivých místností, zaměřovat pro výrobu až po zhotovení obkladů a dlažeb.

výška horní hrany: vždy 2150 mm (DLE NIKY NADPRAŽÍ DVEŘÍ DO MÍSTNOSTI)

dveře do kabinky: 600 mm, PRAVÁ x LEVÁ otvíravost dle půdorysů jednotlivých místností.

BARVA STĚN:

DUB KOŇAK



PŘÍKLAD TECHNICKÉHO POŽADOVANÉHO PROVEDENÍ SANITÁRNÍ STĚN

